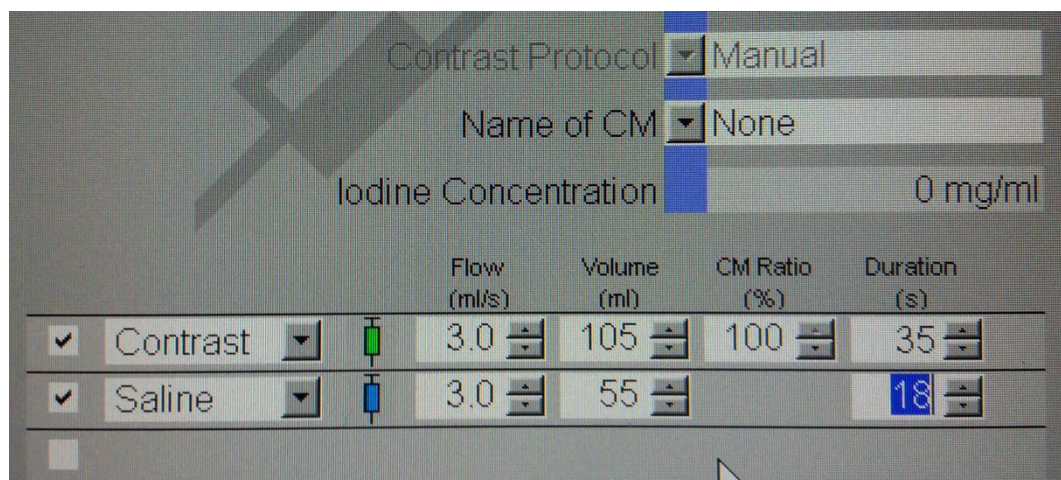
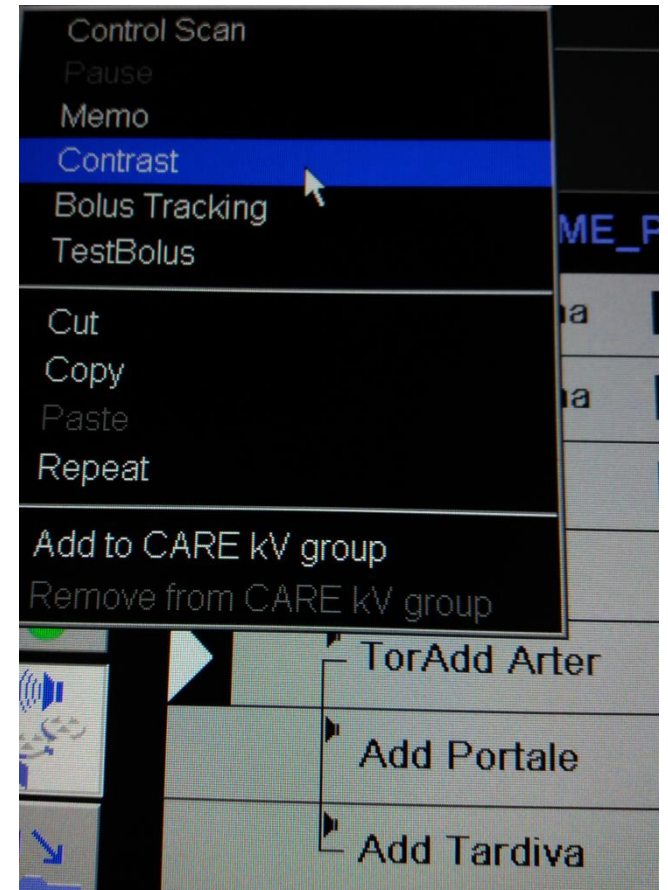


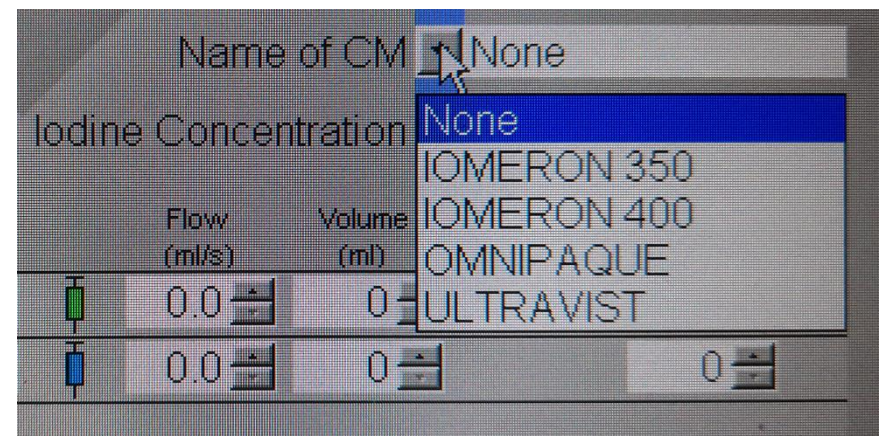
## TIPS&TRICKS

### Modalità di indicazione del mezzo di contrasto in TC1 – 28 Siemens

Se già presente nel protocollo, (ad es. Bolus tracking abilitato), fare CLIC sulla voce «Contrast». Altrimenti su di una serie con il mdc, fare clic con il tasto sn e selezionare la voce «contrast» aggiungendolo al protocollo prima delle serie con il contrasto.



Inserire il volume (ml) che verrà iniettato al Paziente, indicando anche il flusso (ml/sec), come nell'esempio presente sopra. Indicare anche il tipo di mezzo di contrasto e la concentrazione.



Il dato immesso verrà automaticamente inserito nel report di dose (come nell'esempio sottostante), e quindi disponibile per la refertazione e per le eventuali statistiche.

Medium	Type	Iodine Conc. mg/ml	Volume ml	Flow ml/s	CM Ratio
Contrast		0	105	3.0	100%
Saline			55	3.0	